

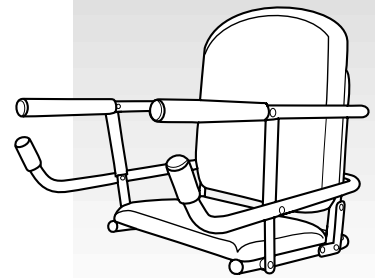
# GRACO®

## Tot-Loc®

Owner's Manual • Please save for future use.

Manuel d'utilisateur  
Veuillez garder pour usage ultérieur.

Manual del propietario  
Por favor, conservélo para utilizarlo en el futuro.



### 3000 & 3045

Model • Modèle • Modelo: \_\_\_\_\_

Serial No. • No. de Série • N° de Serie: \_\_\_\_\_

Dear Customer,

Please fill in the model and serial numbers above from the label on the rear bar of your new Tot-Loc chair.

#### **Thank you for purchasing this Graco® Tot-Loc chair!**

Graco is the recognized leader in the design and manufacture of quality baby products. We believe your new Graco Tot-Loc chair is a wise choice, promising many hours of enjoyment for your baby.

Before using your Tot-Loc chair, please take a few minutes to read this Owner's Manual. The short time you spend reading these instructions will help you use your Tot-Loc chair properly.

Cher Client,

Veuillez inscrire ci-haut les numéros de modèle et de série que vous trouverez sur l'étiquette située sur la barre arrière de votre siège Tot-Loc.

#### **Merci de votre achat d'un siège Tot-Loc Graco!®**

Graco est le chef de file dans la conception et la fabrication de produits de qualité pour bébé. Nous croyons que le siège Tot-Loc Graco est un choix judicieux, garantissant plusieurs heures de plaisir pour votre bébé.

Avant d'utiliser le siège Tot-Loc, prenez quelques minutes pour lire le manuel d'utilisateur. Ce court instant que vous prendrez à lire les instructions vous aidera à utiliser correctement le siège Tot-Loc.

Estimado cliente,

Complete los números de modelo y de serie arriba indicados, de la etiqueta en la barra trasera de la nueva silla Tot-Loc.

#### **¡Gracias por comprar esta silla Tot-Loc de Graco!®**

Graco es el líder reconocido en el diseño y fabricación de productos infantiles de calidad. Creemos que su silla Tot-Loc de Graco es una compra acertada y ofrecerá a su bebé muchas horas de placer.

Antes de usar su silla Tot-Loc, dedique unos minutos a leer este manual del propietario. El poco tiempo que emplee en leer estas instrucciones le ayudará a utilizar su silla Tot-Loc de manera correcta.

## **⚠ WARNING**

**Failure to follow all warnings and the assembly instructions could result in serious injury or death.**

- **READ ALL INSTRUCTIONS BEFORE ASSEMBLY AND USE OF TOT-LOC CHAIR. KEEP INSTRUCTIONS FOR FUTURE USE.**
- **BE SURE** Tot-Loc chair is properly clamped onto the table before seating your child.
- **ALWAYS SECURE** child with the restraints.
- **NEVER LEAVE CHILD UNATTENDED.** Always keep child in view while in Tot-Loc chair.
- **USE ONLY** for tables  $\frac{5}{8}$  inch to  $2\frac{1}{2}$  inches thick (16 to 63 mm).
- **CHECK** stability of table before and after seating child.
- **DO NOT** use without all tips attached securely to table surface.
- **DO NOT** use on a glass table top, loose table top, single pedestal table, card table, table leaf, or with tablecloths or placemats.
- **KEEP** table surface and seat clean and dry to prevent slipping.
- **USE ONLY** for a child capable of sitting upright unassisted.
- **USE ONLY** for children up to 37 pounds (16.8 kg).
- **DISCONTINUE USING** if child, when seated in Tot-Loc chair, is able to move the Tot-Loc chair arms on the table top.
- **BEFORE REMOVING CHILD FROM TOT-LOC CHAIR,** be sure child's legs are free from Tot-Loc chair supports and table.
- **DISCONTINUE USING** if Tot-Loc chair is broken. Contact Graco immediately for replacement parts or service.

## **⚠ MISE EN GARDE**

**Manquer de suivre ces avertissements et les instructions d'assemblage peut entraîner de sérieuses blessures ou un décès.**

- **LISEZ TOUTES LES INSTRUCTIONS AVANT L'ASSEMBLAGE ET L'UTILISATION DU SIÈGE TOT-LOC. GARDEZ LES INSTRUCTIONS POUR USAGE ULTÉRIEUR.**
- **ASSUREZ-VOUS** que le Tot-loc est cramponné correctement à la table avant d'asseoir votre enfant.
- **TOUJOURS ATTACHER** l'enfant avec les ceintures de sûreté.
- **NE LAISSEZ JAMAIS VOTRE ENFANT SANS SURVEILLANCE.** Ayez toujours l'enfant en vue lorsqu'il est dans le siège Tot-Loc.
- **UTILISER SEULEMENT** sur des tables de  $\frac{5}{8}$  pouce à  $2\frac{1}{2}$  pouces d'épaisseur (16 à 63 mm).
- **VÉRIFIEZ** la stabilité de la table avant et après avoir assis votre enfant.
- **NE PAS** utiliser sans que tout les embouts soient bien attachés à la surface de la table.
- **NE PAS** utiliser sur un dessus de table en verre ou non-fixé, une table à pied simple, sur une rallonge de table, ou avec des nappes ou napperons.
- **GARDEZ** la surface de la table et du siège propre et asséché pour empêcher de glisser.
- **UTILISER SEULEMENT** avec un enfant capable de s'asseoir droit sans aide.
- **UTILISER SEULEMENT** pour les enfants qui pèsent jusqu'à 37 livres (16,8 kg).
- **CESSER D'UTILISER** le siège si l'enfant est capable de bouger les bras du siège Tot-Loc sur le dessus de table lorsqu'il est dans le siège Tot-Loc.
- **AVANT DE RETIRER L'ENFANT DU SIÈGE TOT-LOC,** s'assurer que les jambes de l'enfant sont libres des supports du siège Tot-Loc et la table.
- **CESSER D'UTILISER** le siège Tot-Loc s'il devient endommagé. Contacter Graco immédiatement pour le service ou des pièces de remplacement.

## **⚠ ADVERTENCIA**

**Si no se obedecen estas advertencias y se siguen las instrucciones de montaje, podría resultar en lesiones graves o la muerte.**

- **LEA TODAS LAS INSTRUCCIONES ANTES DE ARMAR Y USAR LA SILLA TOT-LOC. GUARDE LAS INSTRUCCIONES PARA USO FUTURO.**
- **ASEGÚRESE** que la silla Tot-Loc esté correctamente ajustada sobre la mesa antes de sentar a su niño.
- **ASEGURE SIEMPRE** a su niño con las cintas de seguridad.
- **NUNCA DEJE A SU NIÑO SIN ATENCIÓN.** Mantenga siempre a su niño a la vista mientras está en la silla Tot-Loc.
- **USAR SOLAMENTE** para mesas de  $\frac{5}{8}$  de pulgadas a  $2\frac{1}{2}$  pulgadas y media de espesor (16 a 63 mm).
- **VERIFIQUE** la estabilidad de la mesa antes y después de sentar al niño.
- **NO** la use sin todas las puntas conectadas apretadamente a la superficie de la mesa.
- **NO** la use con una mesa de vidrio, tabla de mesa floja, mesa de un solo pedestal, mesa para jugar a las cartas, tablero de la mesa o con manteles o manteles individuales.
- **MANTENGA** la superficie de la mesa y el asiento limpios y secos para prevenir resbalos.
- **USAR SOLAMENTE** para un niño capaz de sentarse verticalmente sin asistencia.
- **USAR SOLAMENTE** para niños de hasta 37 libras (16,8 kg).
- **DEJE DE USARLA** si el niño, cuando está sentado en la silla Tot-Loc puede mover los brazos de la silla Tot-Loc sobre la mesa.
- **ANTES DE SACAR AL NIÑO DE LA SILLA TOT-LOC,** asegúrese que las piernas del niño estén libres de la mesa y soportes de la silla Tot-Loc.
- **DEJE DE USAR** la silla Tot-Loc si está rota. Comuníquese inmediatamente con Graco para obtener repuestos o servicio.

## ⚠️ WARNING

- **DO NOT** place ordinary chair under this Tot-Loc chair, or position this Tot-Loc chair on counters or tables which are near structures which could be used by the child to push the Tot-Loc chair off or up from the table or counter.
- **DO NOT** allow other children or animals to play near or walk under Tot-Loc chair while in use.

## ⚠️ MISE EN GARDE

- **NE PAS** placer une chaise ordinaire sous ce siège Tot-Loc. Ne pas placer le siège Tot-Loc sur des comptoirs ou des tables où l'enfant pourrait se servir d'une structure quelconque pour pousser le siège Tot-Loc de la table ou de comptoir.
- **NE PAS** permettre aux autres enfants ou aux animaux de jouer près de ou de marcher en-dessous du siège Tot-Loc lorsqu'elle est utilisée.

## ⚠️ ADVERTENCIA

- **NO** ponga una silla ordinaria debajo de esta silla Tot-Loc ni coloque esta silla Tot-Loc sobre mesadas o mesas que estén cerca de estructuras que pudieran ser usadas por el niño para empujar la silla Tot-Loc fuera de la mesa o mesada.
- **NO** deje que otros niños o animales jueguen cerca o caminen debajo de la silla Tot-Loc mientras está usándola.

## Care and Maintenance

- **TO CLEAN FRAME**, use only household soap and warm water. NO DETERGENT OR BLEACH.
- **FROM TIME TO TIME CHECK YOUR TOT-LOC CHAIR** for loose screws, worn parts, torn material or stitching. Replace or repair the parts as needed. Use only Graco replacement parts.
- **CAUTION ABOUT WOOD TABLES:** Do not leave your Tot-Loc chair on a finished wood table for a long period of time (1 hour). The arm grips may mar the table's finish.

## Soins et entretien

- **POUR NETTOYER L'ARMATURE**, utilisez un savon de ménage doux et de l'eau tiède. PAS D'EAU DE JAVEL OU DÉTERGENT.
- **DE TEMPS EN TEMPS, VÉRIFIEZ VOTRE SIÈGE TOT-LOC** pour des vis desserrées, pièces usagées, tissu ou couture déchiré. Remplacez ou réparez ces pièces si nécessaire. Utilisez seulement les pièces de remplacement Graco.
- **AVERTISSEMENT AU SUJET DES TABLES EN BOIS:** Ne pas laisser votre siège Tot Loc fixée à une table en bois poli pour une période prolongée (une heure). Les bras du siège peuvent gâcher la finition de la table.

## Cuidado y mantenimiento

- **PARA LIMPIAR EL ARMAZÓN**, usar solamente jabón de uso doméstico y agua tibia. NO USE DETERGENTE O CLORO.
- **DE VEZ EN CUANDO, INSPECCIONE LA SILLA TOT-LOC** para determinar si hay tornillos flojos, piezas gastadas, material o costuras rotas. Cambie o repare las piezas según sea necesario. Use solamente repuestos marca Graco.
- **PRECAUCIÓN SOBRE LAS MESAS DE MADERA:** No deje la silla Tot-Loc en una mesa de madera terminada durante un largo período de tiempo (1 hora). Los brazos podrían rayar la terminación de la mesa.

## Questions?

In the U.S.A. or Canada, please contact our Customer Service Department with any questions you may have concerning parts, use, or maintenance. When you contact us, please have your product's **model and serial numbers** ready so that we may help you efficiently.

## Des questions?

Aux Etats-Unis ou au Canada, veuillez contacter notre département du service à la clientèle avec des questions que vous pourriez avoir concernant les pièces, l'utilisation ou l'entretien. Lorsque vous nous contactez, soyez prêt à fournir les **numéros de modèle et de série** afin que nous puissions vous aider plus rapidement.

## ¿Preguntas?

En los EE.UU. y Canadá, por favor contacte a nuestro Departamento de Servicio al Cliente con cualquier pregunta que pueda tener sobre las piezas, uso o mantenimiento. Cuando nos contacte, por favor tenga el **número del modelo y número de serie** listos para que podamos ayudarlo mejor.



Telephone us at:  
Téléphonez-nous au:  
Llámenos al:

**USA: 1-800-345-4109**  
**Canada: 1-800-667-8184**  
**Montreal: 514-344-3533**



or visit our website,  
ou visitez notre website,  
o visite nuestro sitio Web,

**USA: [www.gracobaby.com](http://www.gracobaby.com)**  
**Canada: [www.graco.net](http://www.graco.net)**



or write to us at:  
sinon, écrivez-nous à:  
o escribanos a:

**USA:**  
**Graco Children's Products Inc.**  
**Customer Service Department**  
**P.O. Box 100, Main Street**  
**Elverson, PA 19520**



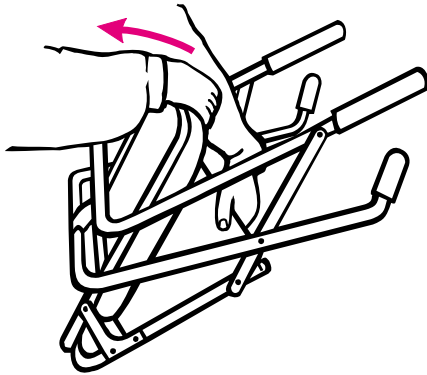
**Canada: distributed by**  
**Elfe**  
**4580 Hickmore**  
**St. Laurent, Quebec H4T 1K2**

## To Open Tot-Loc

## Pour ouvrir le Tot-Loc

## Para abrir la Tot-Loc

1



**CHECK** that back is locked.

**S'ASSURER** que le dossier est bien enclenché.

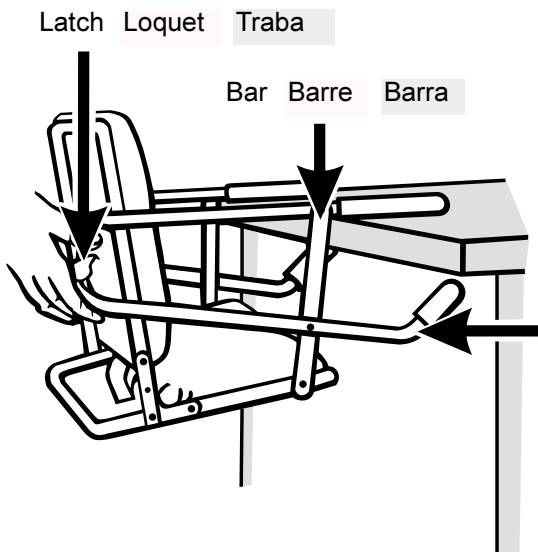
**VERIFIQUE** que el respaldo esté trabado.

## To Hook Tot-Loc onto Table

## Pour fixer le Tot-Loc à la table

## Para conectar la Tot-Loc sobre la mesa

2



Release latch and lift clamping tube. Place Tot-Loc chair onto table. Be sure bar is against table edge.

Défaire le loquet et soulever le tube de crampon. Placer le siège Tot-Loc contre la table, en s'assurant que la barre d'appui est accotée sur le bord de la table.

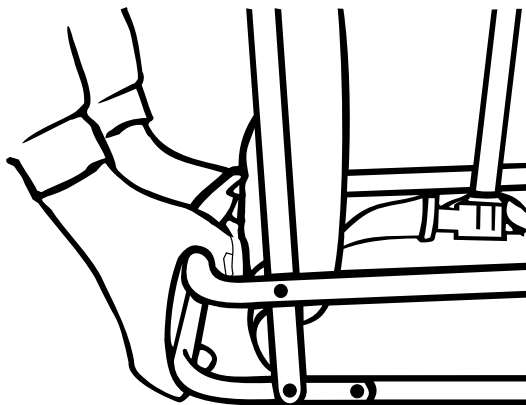
Libere la traba y levante el tubo de seguridad. Coloque la silla Tot-Loc sobre la mesa. Asegúrese que la barra esté contra el borde de la mesa.

Clamping tube

Tube de crampon

Tubo de seguridad

3



Squeeze clamping tube until the Tot-Loc chair is clamped onto the table. **CHECK** if secure by pulling on the Tot-Loc chair. It should not slide. Do not over squeeze.

Serrer le tube de crampon jusqu'à temps que le siège Tot-Loc est bien fixée à la table. **VÉRIFIEZ** la fixation en tirant sur le siège. Elle ne devrait pas glisser. Ne pas trop serrer.

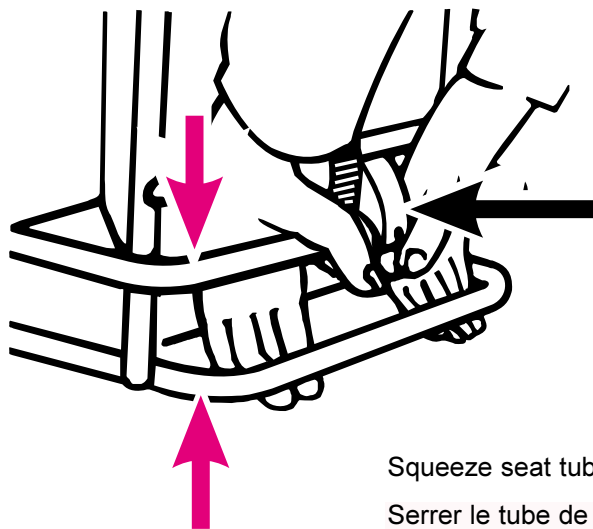
Apriete el tubo de seguridad hasta que la silla Tot-Loc esté ajustada a la mesa. **VERIFIQUE** si está segura tirando de la silla Tot-Loc. No debería deslizarse. No la apriete demasiado.

**To Unhook Tot-Loc  
From Table**

**Pour décrocher le  
Tot-Loc de la table**

**Para destrabar la Tot-Loc  
de la mesa**

4



Latch tail  
Loquet  
Cola de la traba

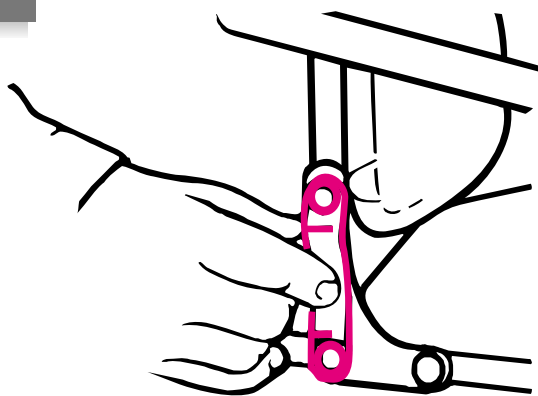
Squeeze seat tube and clamping tube together. Press on latch tail.  
Serrer le tube de crampon avec le cadre de siege. Pressez sur le loquet.  
Apriete el tubo del asiento y el tubo de seguridad juntos. Apriete en la cola de la traba.

**To Fold Tot-Loc**

**Pour plier le Tot-Loc**

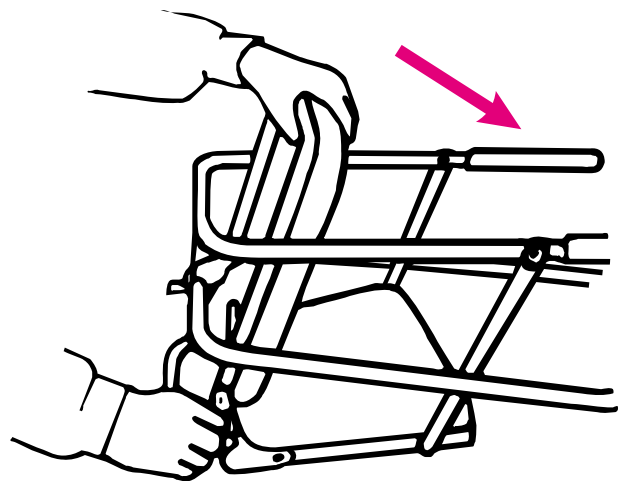
**Para plegar la Tot-Loc**

5



Push  
Pousser  
Empuje

6



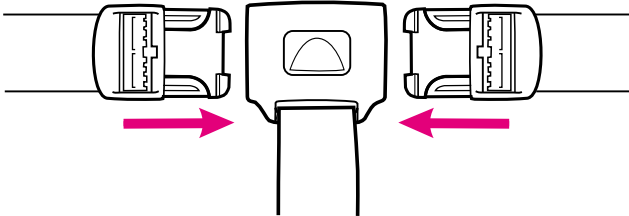
**To Secure Child**

**Pour attacher l'enfant**

**Para asegurar el niño**

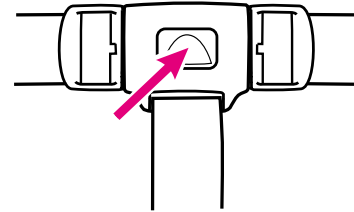
**7**

To secure    Pour attacher    Para asegurarlo



**8**

To release    Pour dégager    Para liberarlo




**To Use Tray  
(certain models)**

**Pour utiliser le plateau  
(certains modèles)**

**Para usar la bandeja  
(ciertos modelos)**

**9**



# IMPORTANT!

## PRODUCT REGISTRATION CARD

THANK YOU  
FOR CHOOSING  
**GRACO®**

Please take a moment to  
complete this card today to:

- ▶ REGISTER  
YOUR  
PRODUCT
- ▶ RECEIVE  
FUTURE  
INFORMATION
- ▶ HELP US  
DEVELOP NEW  
PRODUCTS


Please send other correspondence to:

Graco Children's Products Inc.  
Main Street  
P.O. Box 100  
Elverson, PA 19520-0100

238 A

# GRACO®

PRODUCT REGISTRATION DEPARTMENT  
PO BOX 40  
DENVER CO 80201-0040



Place  
First-Class  
Stamp  
Here  
Post Office will  
not deliver  
without proper  
postage



Thank you for your purchase of a Graco product. Your input regarding this product is very important to us.

**Return this card today to:**

# 1 REGISTER YOUR PRODUCT

We will keep the model number, serial number, and date of purchase of your Graco product on file.

# 2 RECEIVE FUTURE INFORMATION

By returning this card, you will help us to notify you of any issues concerning this product.

# 3 HELP US DEVELOP NEW PRODUCTS

We value your input. Your responses will help us develop new products specifically designed to meet your needs.

DETACH HERE BEFORE MAILING

## IMPORTANT! Product Registration Card IMPORTANT!

1.  Mr.    2.  Mrs.    3.  Ms.    4.  Miss

First Name: \_\_\_\_\_ Initial: \_\_\_\_\_ Last Name: \_\_\_\_\_

Address: (Number and Street) \_\_\_\_\_ Apt. #: \_\_\_\_\_

City: \_\_\_\_\_ State: \_\_\_\_\_ Zip Code: \_\_\_\_\_

2. **Phone #:** \_\_\_\_\_

4. **Store Name:** \_\_\_\_\_

6. **Record Model Number and Serial Number:**  
(These can be found on the white label on the product)

Model Number \_\_\_\_\_

Serial Number \_\_\_\_\_

7. **Was this purchase a:**  
1.  Gift?    2.  Self purchase?

8. **Is this your first child?**  
1.  Yes    2.  No

9. **In what trimester was your purchasing decision made?**  
1.  1st    2.  2nd    3.  3rd

10. **This child is:**  
1.  Male    2.  Female

11. **How did you first hear about this Graco product?**  
1.  Word of Mouth    5.  Store Flyer  
2.  Salesperson    6.  Catalog  
3.  In-Store Display    7.  Other  
4.  Magazine Ad

12. **Check the three (3) most important reasons why you purchased this Graco product:**  
1.  Received as a Gift  
2.  Fabric Design / Appearance  
3.  Frame Design / Style  
4.  Graco Reputation  
5.  Recommendation of Salesperson  
6.  Recommendation of Friend / Family  
7.  Value for Price  
8.  Magazine Advertisement  
9.  Ease of Operation  
10.  Light Weight  
11.  Product Features  
12.  Sale / Promotion  
13.  Prior Experience with Graco

13. **What other brands did you consider?**  
1.  Graco was the only brand considered  
2.  Century    6.  Fisher Price  
3.  Combi    7.  Gerry  
4.  Cosco    8.  Other \_\_\_\_\_  
5.  Evenflo

14. **Have you purchased Graco products before?**  
1.  Yes    2.  No

Thanks for taking time to fill out this questionnaire. Please check here [ ] if you do not wish to learn more about Graco or obtain information on new ideas from other exciting companies.

3. **I am a:**  
1.  Parent    2.  Grandparent

5. **Date of Purchase:**  
Month \_\_\_\_\_ Day \_\_\_\_\_ Year \_\_\_\_\_

15. **Where do you and your family do most of your shopping?**  
1.  Shopping Mall  
2.  Discount Store  
3.  Specialty Store

16. **Baby's date of birth: (or due date)**  
Month \_\_\_\_\_ Day \_\_\_\_\_ Year \_\_\_\_\_

17. **Date of Your birth:**  
Month \_\_\_\_\_ Day \_\_\_\_\_ Year \_\_\_\_\_

18. **For your primary residence, do you:**  
1.  Own?    2.  Rent?

19. **Your marital status:**  
1.  Married    2.  Single

20. **Education (Please check which category applies):**  
1.  High School    3.  Completed College  
2.  Some College    4.  Graduate School

21. **Including yourself, what is the total number of people living in your household?**  
\_\_\_\_\_ (Examples: 01, 02, 03, 04...)

22. **NOT including yourself, what are the AGES of the other people living in your household?**  
Age (in years)

Male: \_\_\_\_\_

Female: \_\_\_\_\_

23. **Which best describes your family income?**  
1.  Under \$15,000    5.  \$50,000-\$74,999  
2.  \$15,000-\$24,999    6.  \$75,000-\$100,000  
3.  \$25,000-\$34,999    7.  \$100,000-\$149,999  
4.  \$35,000-\$49,999    8.  Over \$150,000

24. **In the last 6 months have you or your spouse:**  
1.  Purchased clothes through the mail?  
2.  Purchased gifts through the mail?  
3.  Worked in your garden?  
4.  Traveled on vacation?  
5.  Purchased through television shopping?  
6.  Purchased two or more books?  
7.  Purchased cassettes or CDs?  
8.  Donated to wildlife / environmental causes?  
9.  Donated to charities?



## Free Manuals Download Website

<http://myh66.com>

<http://usermanuals.us>

<http://www.somanuals.com>

<http://www.4manuals.cc>

<http://www.manual-lib.com>

<http://www.404manual.com>

<http://www.luxmanual.com>

<http://aubethermostatmanual.com>

Golf course search by state

<http://golfingnear.com>

Email search by domain

<http://emailbydomain.com>

Auto manuals search

<http://auto.somanuals.com>

TV manuals search

<http://tv.somanuals.com>